



**CHÀO MỪNG CÁC EM  
ĐẾN VỚI BÀI HỌC MỚI!**



# KHỞI ĐỘNG

## Trò chơi “Nghe hòa nhạc”

- Giới thiệu về các khái niệm “*hoà nhạc*” và “*nghe hoà nhạc trong nhà hát*”.
- **Hòa nhạc là:** một sự kiện nghệ thuật mà các nhạc công thể hiện tài năng và sáng tạo của mình bằng cách biểu diễn các tác phẩm âm nhạc trực tiếp trước khán giả, bao gồm sự tham gia của một dàn nhạc hoặc một nhóm ca sĩ, nhạc công chơi các nhạc cụ khác nhau.



# KHỞI ĐỘNG

## Trò chơi “Nghe hòa nhạc”

- Giới thiệu về các khái niệm “*hoà nhạc*” và “*nghe hoà nhạc trong nhà hát*”.
  - Một buổi hòa nhạc hay còn gọi là hòa tấu là một buổi trình diễn trực tiếp (thường là trình diễn âm nhạc) trước một đám đông khán giả.
  - Buổi trình diễn có thể được thực hiện bởi một nhạc sĩ duy nhất, gọi là độc tấu, hoặc bởi một đoàn ca múa nhạc đồng diễn, như một dàn nhạc, đội hợp xướng hay một ban nhạc.



# KHỞI ĐỘNG

## Trò chơi “Nghe hòa nhạc”

- **Giới thiệu về quy tắc ứng xử:**
  - Mỗi khi một đoạn của bản nhạc vang lên, tất cả lắng nghe.
  - Khi nhạc dừng lại, người nghe được quyền làm ồn một chút: *họ, hắt hơi, trò chuyện nhỏ*.
  - Khi nhạc tiếp tục vang lên, tất cả lại giữ im lặng.
- **Đoạn nhạc sau sẽ được bật trong 1 phút:**
  - Khi dừng lại, ra hiệu: HS được quyền làm ồn.
  - Tiếp tục bật nhạc: HS hoàn toàn im lặng.





**CHỦ ĐỀ.**

**KẾT NỐI CỘNG ĐỒNG**

---


**TUẦN 27 – TIẾT 2:**

**ỨNG XỬ CÓ VĂN HÓA**






# NỘI DUNG BÀI HỌC



**Hoạt động 1:** Tìm hiểu về những hành vi ứng xử nơi công cộng



**Hoạt động 2:** Xử lí tình huống thể hiện hành vi ứng xử có văn hóa nơi công cộng





**Hoạt động 1:**  
**Tìm hiểu về những hành vi**  
**ứng xử nơi công cộng**






## HOẠT ĐỘNG THEO NHÓM



Các nhóm nhận giấy và ghi hết lại những *hành động văn minh* ở nơi công cộng và những *hành động chưa văn minh* ở nơi công cộng mà em từng chứng kiến trong 5 phút.

Sau đó, đại diện từng nhóm chia sẻ những hành động mà nhóm đã liệt kê và nêu cảm nhận về những hành động ấy.



# GỢI Ý THAM KHẢO



Một số hành động văn minh ở nơi công cộng như:



Quan tâm, giúp đỡ  
những người bị nạn



Nhường chỗ cho người già,  
trẻ em và phụ nữ có thai



Cử xử hòa nhã,  
lễ phép, lịch sự



Giúp người khiếm thị,  
người già qua đường



# GỢI Ý THAM KHẢO



Một số hành động chưa văn minh ở nơi công cộng như:



Chen lấn hàng lối trong  
siêu thị, cửa hàng



Mặc trang phục không  
phù hợp



Quát to, nói lời không  
phù hợp



# HOẠT ĐỘNG NHÓM



**YÊU CẦU:** Các em hãy thảo luận với bạn trong nhóm để đưa ra những lí do vì sao cần thể hiện những hành vi ứng xử có văn hoá nơi công cộng dựa theo những gợi ý dưới đây:

Tại sao cần thực hiện đúng quy định về hành vi ứng xử có văn hoá?

Muốn trở thành một người Việt văn minh, em cần làm gì?

## KẾT LUẬN

Hành vi ứng xử có văn hoá nơi công cộng được thể hiện thông qua trang phục, lời nói và hành động của mỗi người. Hãy trở thành một người Việt văn minh nhé!








## **Hoạt động 2:**

**Xử lý tình huống thể hiện hành vi  
ứng xử có văn hóa nơi công cộng**





Cả lớp chia thành các nhóm, mỗi nhóm thể hiện tình huống (SGK – trang 69) bằng cách diễn tiểu phẩm, trong khi đó các nhóm khác quan sát và thử tài xử lí tình huống bằng cách sắm vai



## HOẠT ĐỘNG THEO NHÓM



# TÌNH HUỐNG ĐƯA RA

Trời mùa hè nắng nóng, An đang xếp hàng mua vé vào bảo tàng thì thấy một phụ nữ dắt hai em nhỏ mồ hôi nhễ nhại xếp hàng phía sau.

- ***Nếu là An, em sẽ hành động như thế nào trong tình huống này?***

## Tình huống 1





# TÌNH HUỐNG ĐƯA RA

Vân cùng các bạn đi tham quan một di tích lịch sử. Các bạn rủ Vân lấy bút viết lên cột gỗ để kỉ niệm: “Chúng tôi đã đến đây!”.

- ***Nếu là Vân, em sẽ hành động như thế nào trong tình huống này?***

## Tình huống 2







# GỢI Ý XỬ LÝ TÌNH HUỐNG

**Tình huống 1:** Nếu là An, khi thấy một phụ nữ dắt hai em nhỏ mồ hôi nhễ nhại xếp hàng phía sau thì em sẽ nhường chỗ của mình cho người phụ nữ và hai em nhỏ đó.


**Tình huống 2:** Nếu là Vân, em sẽ khuyên các bạn không nên làm vậy vì việc viết lên như vậy sẽ ảnh hưởng tới di tích lịch sử, chúng ta cần tôn trọng và bảo tồn chúng.



Các em thảo luận với bạn và tự đưa ra các tình huống thể hiện hành vi ứng xử có văn hóa nơi công cộng mà em từng chứng kiến.



Sau đó, các em cùng nhau bình chọn những lời nói và hành vi ứng xử hợp lí, thuyết phục.



## HOẠT ĐỘNG THEO NHÓM





## HOẠT ĐỘNG THEO NHÓM

- Các nhóm nhận những mẫu giấy ghi một vài địa điểm công cộng từ GV và bốc thăm lựa chọn .
- Sau đó, thảo luận về những hành động nên và không nên thực hiện ở những địa điểm đó.






## HOẠT ĐỘNG THEO NHÓM

- **Gợi ý:** Các em có thể vẽ lại bằng những hình ảnh biểu tượng và câu khẩu hiệu để mời mọi người cùng thực hiện:



- Sau khi hoàn thành, lần lượt từng nhóm chia sẻ về những biểu tượng mình đã vẽ.





**Gợi ý tham khảo:** Một số địa điểm công cộng như:

Trên đường phố

Trong rạp hát, rạp chiếu phim

Trên các phương tiện công cộng





**Gợi ý tham khảo:** Một số địa điểm công cộng như:

Trong bảo tàng



Tại các khu di tích văn  
hoá, lịch sử, làng nghề



Tại các địa điểm du lịch





**Gợi ý:** Một số hành động nên làm ở nơi công cộng như:

Giúp đỡ những người già đi lại  
khó khăn

Nhường ghế cho người già, trẻ  
nhỏ khi đi xe





**Gợi ý:** Một số hành động không nên làm ở nơi công cộng như:

Chen lấn, xô đẩy nhau  
khi lên xe buýt



Chen lấn hàng lối  
trong rạp chiếu phim

Nói chuyện, tranh luận to tiếng  
nơi công cộng



Vứt rác bừa bãi



Ôn lại các kiến thức đã học hôm nay

Hồ vang quyết tâm và cam kết thực hiện hành vi ứng xử có văn hoá ở khu dân cư, thôn xóm nơi mình sinh sống

# HƯỚNG DẪN VỀ NHÀ





**CẢM ƠN CÁC EM ĐÃ CHÚ Ý  
LẮNG NGHE, HẸN GẶP LẠI!**

